

Số: 19 /TB-TV

Thành phố Hồ Chí Minh, ngày 18 tháng 01 năm 2023

THÔNG BÁO

Về việc giới thiệu Danh mục sách mới năm học 2022-2023

Thư viện Cơ sở II trân trọng giới thiệu tới Viên chức và người học Danh mục tài liệu sách mới năm học 2022-2023 bao gồm 159 tên sách, 1.455 bản sách., gồm 4 danh mục:

- Danh mục sách phục vụ chuyên ngành IMC** (truyền thông marketing tích hợp) gồm các quyển sách về chủ đề marketing, truyền thông, quảng cáo... đáp ứng nhu cầu học tập và giảng dạy cho giảng viên và người học.
- Danh mục sách Đào tạo quốc tế** bao gồm các quyển sách hỗ trợ và nâng cao khả năng tiếng Anh thông qua các tài liệu về kinh tế, tiếp thị, IELTS....
- Danh mục Thư viện Trung tâm Đại học Ngoại thương chuyên giao** với nhiều chủ đề như kinh tế lượng, logistic, quản trị nhân lực, thương mại quốc tế, chính sách tiền tệ, đầu tư chứng khoán cùng các kỹ yếu hội thảo Đại học Ngoại thương về tài chính ngân hàng
- Danh mục Tủ sách Khởi nghiệp, đổi mới sáng tạo** giúp viên chức, người học dễ dàng tiếp cận những cuốn sách hay, bổ ích từ nhiều khía cạnh khác nhau của khởi nghiệp, thúc đẩy tinh thần đổi mới sáng tạo của sinh viên.

Viên chức và người học có thể xem danh mục sách mới bằng các cách sau:

Cách 1 : Truy cập qua trang tài liệu số của Thư viện (vui lòng xem hướng dẫn qua file đính kèm)

Cách 2 : Truy cập nhanh Danh mục qua Link

Ban Thư viện trân trọng mời Viên chức và người học đọc và mượn tài liệu tại Thư viện Cơ sở II - phòng A.304.

Mọi thắc mắc vui lòng liên hệ hỗ trợ qua email tv.cs2@ftu.edu.vn hoặc Fanpage Thư viện FTU2 - CSII.

Nơi nhận:

- BGD (để báo cáo)
- Viên chức và người học (để biết và sử dụng);
- Đăng website, fanpage TV, Smart Office;
- Lưu : TV

TB. THƯ VIỆN



ThS Bùi Thị Hoàng Oanh


HƯỚNG DẪN TRUY CẬP QUA TRANG TÀI LIỆU SỐ CỦA THƯ VIỆN

Bước 1: Truy cập website Cơ sở II <https://cs2.ftu.edu.vn/> chọn mục “Thư viện”



Bước 2: Tại mục “Tra cứu tài liệu” chọn banner phù hợp với mạng internet đang sử dụng:

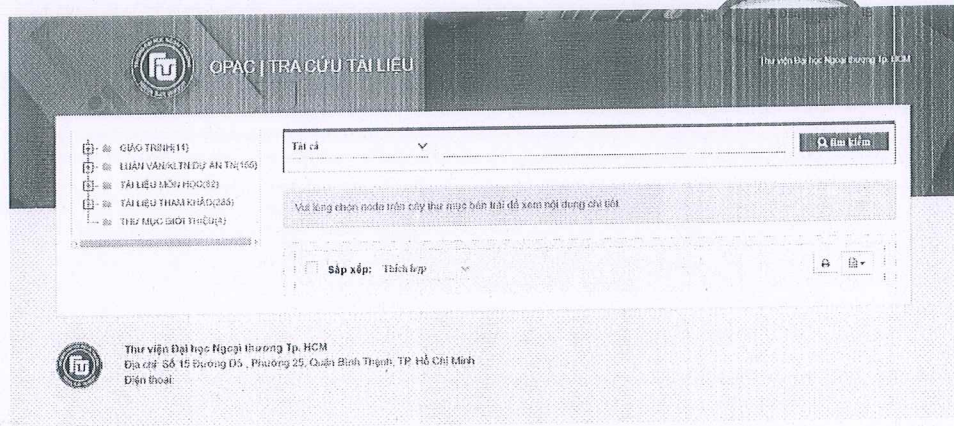
+ Mạng internet toàn cầu (4G hoặc mạng wifi, internet tại nhà, quán cafe):



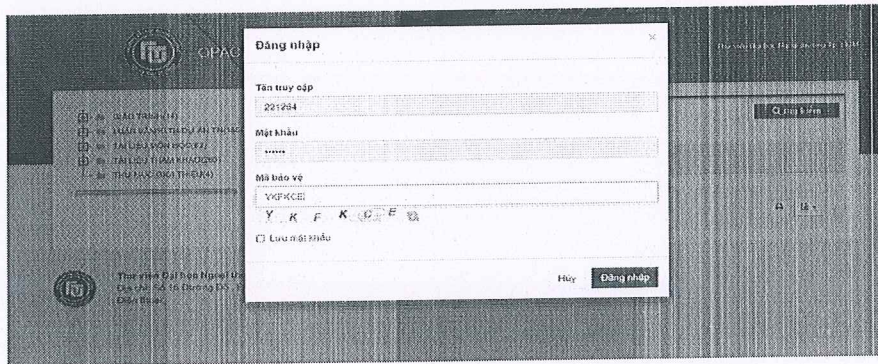
+ Mạng nội bộ Cơ sở II (wifi FTU2 hoặc máy tính trong Thư viện):



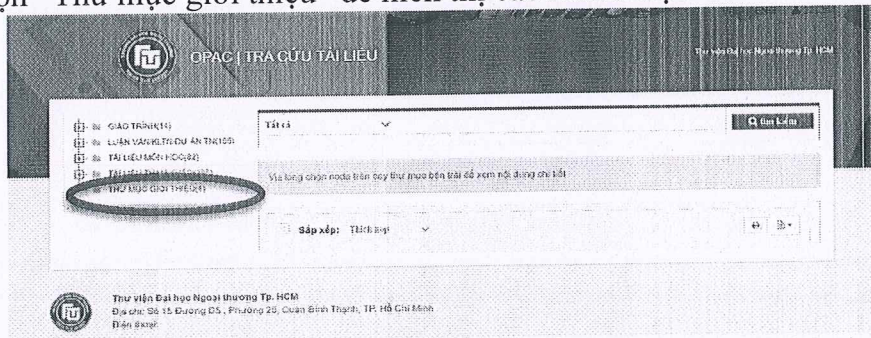
Bước 3: Trên Giao diện trang tài liệu số của Thư viện, Đăng nhập để xem tài liệu



– Tên đăng nhập và mật khẩu là Mã số viên chức hoặc Mã số sinh viên



Bước 4 : Chọn “Thư mục giới thiệu” để hiển thị các Danh mục



Bước 5 : Chọn “Xem toàn văn” để xem Danh mục dạng ebook

